

第十二課 《我們都是第一名》 國語小偵探

班級：

座號：

姓名：

秘訣 1：預測主題

小朋友，本課名稱是我們都是第一名，你覺得主角他們做了什麼事呢？

秘訣 2：認識生字詞

- 概覽課文：請用手指著讀完後，圈出至少 10 個重要語詞（自學）



十二、我們都是第一名

改寫自趙筱蓓和小黑賽跑

我喜歡和小黑玩，我做什麼，小黑也跟著做什麼。今天晚上，我想和小黑比一比，看誰跑得快。

我們從公園這一頭的路燈起跑。一開始，小黑跑在我前面，我跑快一點，他也跑得快一點。後來跑到一半，小黑變得不太清楚，我停下來，他也停下來。

休息了一下，我說：「我們跑到那一頭的路燈吧！」跑著跑著，我幫小黑加油，小黑又變得清楚了，他好像也和我說：「加油！」

我們跑到路燈下，分不出誰快誰慢，我開心的說：「太好了！我們都是第一名！」

◆ 生字詞

任務二：打開課本 P112，先用手描兩次，再練習完成生字分析表。




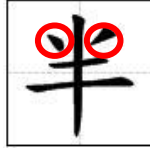


★容易錯的地方：請把容易寫錯的地方圈起來。







★其他讀音、相似字、同音字三項，若是該字沒有，則免寫。

注音符: 	容易一錯 的地之方 	其他讀音:	注音符: 	容易一錯 的地之方 	其他讀音:
部首筆畫 3/6		同音字 	部首筆畫 9/13		同音字
字的結構 獨體 左 右 上 下 左 中 右 上 中 下 全 包 半 包	造詞 	相似字 	字的結構 獨體 左 右 上 下 左 中 右 上 中 下 全 包 半 包	造詞 	相似字








注音符: 	容易一錯 的地之方 	其他讀音:	注音符: 	容易一錯 的地之方 	其他讀音:
部首筆畫 12/16		同音字 	部首筆畫 7/9		同音字
字的結構 獨體 左 右 上 下 左 中 右 上 中 下 全 包 半 包	造詞 	相似字 	字的結構 獨體 左 右 上 下 左 中 右 上 中 下 全 包 半 包	造詞 	相似字










注音ㄎㄨㄣˋ 	容易一錯 的的地方 	其他讀音 	注音ㄉㄨㄥˋ 	容易一錯 的的地方 	其他讀音
部首筆畫 黑 5/17		同音字 典	部首筆畫 十 3/5		同音字 扮
字的結構 獨體 左 右 上 下 左 中 右 上 中 下 全 包 半 包	造詞 重點	相似字 默	字的結構 獨體 左 右 上 下 左 中 右 上 中 下 全 包 半 包	造詞 半夜	相似字 伴 拌

注音ㄑㄩㄥˊ 	容易一錯 的的地方 	其他讀音 	注音ㄉㄨㄥˋ 	容易一錯 的的地方 	其他讀音
部首筆畫 水 8/11		同音字 輕	部首筆畫 木 9/13		同音字 礎
字的結構 獨體 左 右 上 下 左 中 右 上 中 下 全 包 半 包	造詞 清 潔	相似字 青 晴 情 晴	字的結構 獨體 左 右 上 下 左 中 右 上 中 下 全 包 半 包	造詞 苦 楚	相似字



注音ㄊㄩˋ 	容易易錯 的地地方 	其他讀音 	注音ㄒㄩˋ 	容易易錯 的地地方 	其他讀音
部首筆畫 人 4/6		同音字 修	部首筆畫 心 6/10		同音字 習
字的結構 獨體 左右 上下 左中右 上中下 全包 半包	造詞 休 閒	相似字 	字的結構 獨體 左右 上下 左中右 上中下 全包 半包	造詞 消 息	相似字

注音ㄅㄚˋ 	容易易錯 的地地方 	其他讀音 	注音ㄅㄛˊ 	容易易錯 的地地方 	其他讀音
部首筆畫 口 4/7		同音字 	部首筆畫 巾 14/17		同音字 邦
字的結構 獨體 左右 上下 左中右 上中下 全包 半包	造詞 好 吧	相似字 把 芭	字的結構 獨體 左右 上下 左中右 上中下 全包 半包	造詞 幫 忙	相似字



注音: ㄐ ㄩ ㄩ	容易錯的地點: 	其他讀音:	注音: ㄨ ㄛ	容易錯的地點: 	其他讀音:
部首筆畫: 力 3/5		同音字: 家	部首筆畫: 水 5/8		同音字: 由
字的結構: 獨體 左右 上下 左中右 上中下 全包 半包	造詞: 增 加	相似字:	字的結構: 獨體 左右 上下 左中右 上中下 全包 半包	造詞: 石 油 抽 油	相似字: 抽 油

注音: ㄈ ㄣ	容易錯的地點: 	其他讀音: ㄈ ㄣ	注音: ㄇ ㄣ	容易錯的地點: 	其他讀音:
部首筆畫: 刀 2/4		同音字: 紛	部首筆畫: 心 11/14		同音字: 漫
字的結構: 獨體 左右 上下 左中右 上中下 全包 半包	造詞: 分 擔	相似字: 芬	字的結構: 獨體 左右 上下 左中右 上中下 全包 半包	造詞: 傲 慢	相似字:



◆ 請從 P.2~P.5 中選出三個造詞，並將它畫出來！

圖畫			
造詞			

◆ 寫出本課重要的五個語詞

語詞					
----	--	--	--	--	--




● 認識「口」字

(1) 「漢字的故事：1-05 口」 <https://www.youtube.com/watch?v=SRoCopApG18>

☆ 請圈出有「口」的字，並讀一讀語詞：

語詞	吃 飯	哭 鬧	喊 叫	喝 水	名 次	風 吹	明 星
----	--------	--------	--------	--------	--------	--------	--------



甲骨文

金文

小篆

楷書

6

口部的字大多都和
(嘴巴)有關！



● 「時間」魔術師

小朋友，請根據課本 P114 的內容，說出志安一整天做了什麼事吧！

1. 早上 2. 中午 3. 下午 4. 傍晚 5. 晚上

小朋友，請根據課本 P115 的內容，說出佳芬這幾天的活動有哪些！

1. 前天 2. 昨天 3. 今天 4. 明天 5. 後天



秘訣 3：認識句型

看誰(跑)得(快)	看誰(跳)得(高)
看誰(走)得(遠)	看誰(伸)得(長)
(我)幫(小黑)(加油)	(弟弟)幫(奶奶)(倒茶)
(姐姐)幫(小狗)(洗澡)	(哥哥)幫(媽媽)(搥背)
(我們)(跑)到(路燈下)	(春風)(吹)到(森林裡)
(書本)(掉)到(桌子下)	(小鳥)(飛)到(樹上)

● 3 星級造句：事實 (人、事、時、地、物)

1. 一開始...後來...

→ 一開始，我的字怎麼寫都不整齊，後來不斷練習，終於進步了。

→



秘訣 4：課文深入探究

☆ 請仔細閱讀課文後，回答問題，並完成課文填空：

1. 主角要跟小黑一起比賽，看誰跑得快，當時他的心情可能如何？
2. 當小黑變得不清楚時，主角做了什麼事？為什麼？
3. 當小黑變得不清楚時，主角當時的心情可能如何？
4. 主角最後說：「太好了！我們都是第一名！」第一名不是主角獨得，你覺得為什麼他還是很開心？
5. 你覺得小黑是誰？說說看你為什麼這麼認為，你找到的線索有哪些？

標題	我們都是第一名
時間	做的事情(發生的事情)
今天晚上	我想和 <u>小黑</u> 賽跑 。
一開始	我跑 快一點 ， <u>小黑</u> 也 跑得快一點 。
後來	我們跑到一半， <u>小黑</u> 變得 不太清楚 ， 所以，我 停下來 ，他也 停了下來 。
休息完了	我們又開始跑，我幫 <u>小黑</u> 加油 ， <u>小黑</u> 又變得 清楚 ，他好像也和我说 加油 。
最後	我們分不出 誰快誰慢 ，所以都是 第一名 。 我和 <u>小黑</u> 都覺得 很开心 。

秘訣 5：認識語詞

- ① 第一名 ② 想 ③ 路燈 ④ 前面
- ⑤ 一點 ⑥ 一半 ⑦ 清楚 ⑧ 休息
- ⑨ 吧 ⑩ 幫 ⑪ 加油 ⑫ 分 ⑬ 慢

小朋友，請把正確意思的語詞代號填入()中：

(13) 速度低緩的。	(4) 前方。
(11) 比喻加強努力。為替人打氣、鼓勵時的用語。	(8) 暫時停止工作或活動。
(5) 形容極小或些許。	(2) 欲求、希望、打算。
(1) 排第一名，最前面、最好的名次。	(3) 設在道路旁的燈，以供夜間照明之用。
(7) 清晰明白。	(6) 二分之一。
(12) 辨別。	(10) 佐助、輔助。
(9) 助詞。用於句末，表示商量、請求等語氣。	

補充資料：生字延伸成語

1. 名列前茅：

解釋：比喻名次排在前面。

造句：他非常認真學習，在班上的考試成績總是名列前茅。

2. 半途而廢：

解釋：比喻事情還沒完成就停止。

造句：想要達成夢想就要堅持到底，半途而廢是不會成功的。



恭喜你正在成為偵探的路上更邁進一步！