

第十課 《和你在一起》 國語小偵探

班級：

座號：

姓名：



秘訣 1：課前提問

小朋友，你最喜歡和誰在一起呢？你們都會一起做什麼事情？請你畫下來並和大家分享吧！



秘訣 2：認識生字詞

- 概覽課文：請用手指著讀完後，圈出至少 10 個重要語詞(自學)

十、和你在一起

方素珍

我喜歡和你在一起，躺在草地上看白雲，白雲變化好有趣。

我喜歡和你在一起，拉著長線放風箏，風箏升高好神奇。

我喜歡和你在一起，跑跑跳跳真快樂，說說笑笑好歡喜。





我喜歡和你在一起，每件事情都好玩，每天都有好心情。




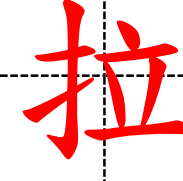
◆ 生字詞

任務二：打開課本 P94，先用手描兩次，再練習完成生字分析表。







★ 容易錯的地點：請把容易寫錯的地點圈起來。


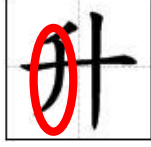




★ 其_レ他_ク讀_ク音_ヲ、相_レ似_ハ字_ヲ、同_ク音_ノ字_ヲ三_ト項_ニ、若_シ該_ノ字_ハ沒_ク有_ラ則_チ免_レ寫_ス。

注音 _ニ ： ㄉ 一	容易 _ニ 錯 _ス 的 _ニ 地 _ノ 方 _ヲ ： 	其 _レ 他 _ク 讀 _ク 音 _ヲ ： ㄉ ㄛ	注音 _ニ ： ㄉ ㄛ ㄩ	容易 _ニ 錯 _ス 的 _ニ 地 _ノ 方 _ヲ ： 	其 _レ 他 _ク 讀 _ク 音 _ヲ ： ㄉ ㄛ ㄩ
部 _ノ 首 _ノ 筆 _ノ 畫 _ノ 係 _ヲ ： 土 3/6		同 _ク 音 _ノ 字 _ヲ ： 弟	部 _ノ 首 _ノ 筆 _ノ 畫 _ノ 係 _ヲ ： 匕 2/4		同 _ク 音 _ノ 字 _ヲ ： 話
字 _ノ 的 _ニ 結 _ス 構 _ヲ ： 獨 _ニ 體 _ト ： 左 _ニ 右 _ニ 上 _ニ 下 _ニ 左 _ニ 中 _ニ 右 _ニ 上 _ニ 中 _ニ 下 _ニ 全 _ニ 包 _ク 半 _ニ 包 _ク	造 _ス 詞 _ヲ ： 地 _ノ 板 _ヲ	相 _レ 似 _ハ 字 _ヲ ： 池	字 _ノ 的 _ニ 結 _ス 構 _ヲ ： 獨 _ニ 體 _ト ： 左 _ニ 右 _ニ 上 _ニ 下 _ニ 左 _ニ 中 _ニ 右 _ニ 上 _ニ 中 _ニ 下 _ニ 全 _ニ 包 _ク 半 _ニ 包 _ク	造 _ス 詞 _ヲ ： 消 _ス 化 _ス	相 _レ 似 _ハ 字 _ヲ ： 花

注音 _ニ ： ㄑ ㄩ	容易 _ニ 錯 _ス 的 _ニ 地 _ノ 方 _ヲ ： 	其 _レ 他 _ク 讀 _ク 音 _ヲ ： ㄑ ㄩ	注音 _ニ ： ㄑ ㄩ	容易 _ニ 錯 _ス 的 _ニ 地 _ノ 方 _ヲ ： 	其 _レ 他 _ク 讀 _ク 音 _ヲ ：
部 _ノ 首 _ノ 筆 _ノ 畫 _ノ 係 _ヲ ： 走 8/15		同 _ク 音 _ノ 字 _ヲ ： 去	部 _ノ 首 _ノ 筆 _ノ 畫 _ノ 係 _ヲ ： 手 5/8		同 _ク 音 _ノ 字 _ヲ ： 啦
字 _ノ 的 _ニ 結 _ス 構 _ヲ ： 獨 _ニ 體 _ト ： 左 _ニ 右 _ニ 上 _ニ 下 _ニ 左 _ニ 中 _ニ 右 _ニ 上 _ニ 中 _ニ 下 _ニ 全 _ニ 包 _ク 半 _ニ 包 _ク	造 _ス 詞 _ヲ ： 趣 _ノ 味 _ヲ	相 _レ 似 _ハ 字 _ヲ ： 	字 _ノ 的 _ニ 結 _ス 構 _ヲ ： 獨 _ニ 體 _ト ： 左 _ニ 右 _ニ 上 _ニ 下 _ニ 左 _ニ 中 _ニ 右 _ニ 上 _ニ 中 _ニ 下 _ニ 全 _ニ 包 _ク 半 _ニ 包 _ク	造 _ス 詞 _ヲ ： 拉 _ク 鍊 _ク 位 _ヲ 泣 _ク	相 _レ 似 _ハ 字 _ヲ ：



注音: 	容易錯的地點: 	其他讀音:	注音: 	容易錯的地點: 	其他讀音:
部首筆畫: 系 9/15		同音字: 現	部首筆畫: 竹 8/14		同音字: 征
字的結構: 獨體 左右 上下 左中右 上中下 全包 半包	造詞: 光 線	相似字:	字的結構: 獨體 左右 上下 左中右 上中下 全包 半包	造詞: 風 箏	相似字: 爭







注音: 	容易錯的地點: 	其他讀音:	注音: 	容易錯的地點: 	其他讀音:
部首筆畫: 十 2/4		同音字: 生	部首筆畫: 示 5/9		同音字: 什
字的結構: 獨體 左右 上下 左中右 上中下 全包 半包	造詞: 升 級	相似字:	字的結構: 獨體 左右 上下 左中右 上中下 全包 半包	造詞: 神 祕	相似字: 伸 申





注音: ㄑ 一	容易一錯的地: 奇	其他讀音: ㄌ 一	注音: ㄨ ㄛ	容易一錯的地: 跑	其他讀音:
部首筆畫: 大 5/8	奇	同音字: 期	部首筆畫: 足 5/12	跑	同音字:
字的結構: 獨體 左 右 上 下 左 中 右 上 中 下 全 包 半 包	造詞: 奇 妙	相似字:	字的結構: 獨體 左 右 上 下 左 中 右 上 中 下 全 包 半 包	造詞: 跑 步	相似字: 泡 炮 苞 抱

注音: ㄊ ㄛ	容易一錯的地: 跳	其他讀音:	注音: ㄊ ㄛ	容易一錯的地: 笑	其他讀音:
部首筆畫: 足 6/13	跳	同音字: 眺	部首筆畫: 竹 4/10	笑	同音字: 效
字的結構: 獨體 左 右 上 下 左 中 右 上 中 下 全 包 半 包	造詞: 跳 遠	相似字:	字的結構: 獨體 左 右 上 下 左 中 右 上 中 下 全 包 半 包	造詞: 笑 容	相似字:



注音ㄩ 	容易一錯 的地方 	其他讀音	注音ㄒ 	容易一錯 的地方 	其他讀音
部首筆畫 人 4/6		同音字 見	部首筆畫 亓 7/8		同音字 是
字的結構 獨體 左右 上下 左中右 上中下 全包 半包	造詞 事 件	相似字 	字的結構 獨體 左右 上下 左中右 上中下 全包 半包	造詞 事 物	相似字

注音ㄑ 	容易一錯 的地方 	其他讀音
部首筆畫 心 8/11		同音字 晴
字的結構 獨體 左右 上下 左中右 上中下 全包 半包	造詞 情 緒	相似字 青 清 晴 晴



◆ 請從 P.2~P.5 中選出三個造詞，並將其畫出來！

圖畫			
造詞			

◆ 寫出本課重要的五個語詞

語詞					
----	--	--	--	--	--

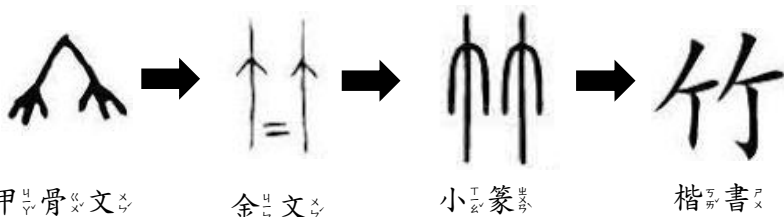


● 認識「竹」字

(1) 「漢字說故事：1-55 竹」 <https://www.youtube.com/watch?v=3D5iOX1FY1M>

◇ 請圈出有「竹」的字，並讀一讀語詞：

語詞	不 管	畫 筆	箭 頭	第 一 次	大 笑	竹 葉	窗 簾
----	--------	--------	--------	-------------	--------	--------	--------



竹部的字大多都和
(竹子)有關！



● 認_レ識_ハ顛_カ倒_カ詞_ヲ

顛 _カ				
倒 _カ	喜 _ハ 歡 _ム → 歡 _ム 喜 _ハ	蜂 _ハ 蜜 _ヲ → 蜜 _ヲ 蜂 _ハ	代 _ヲ 替 _ハ → 替 _ハ 代 _ヲ	開 _ヲ 放 _ハ → 放 _ハ 開 _ヲ
詞 _ヲ				

● 百_ヲ變_カ的_カ「拉_ク」

1. 弟_ハ弟_カ「拉_ク」著_キ玩_ム具_ヲ車_ヲ走_リ來_リ走_リ去_ル。

2. 姐_ハ姐_ハ每_日天_ヲ練_ス習_ハ「拉_ク」小_ト提_チ琴_ヲ。

拉_ク著_キ的_カ「拉_ク」是_ハ(拉_ク動_ス)的_カ意_ヲ思_フ。

拉_ク小_ト提_チ琴_ヲ的_カ「拉_ク」是_ハ(演_奏樂_器)的_カ意_ヲ思_フ。



秘_ツ訣_ヲ 3: 認_レ識_ハ句_ヲ型_ヲ

(拉 _ク)著 _キ (長 _ク 線 _ヲ)(放 _ク 風 _ヲ 箏 _ヲ)	(拿 _ク)著 _キ (抹 _ク 布 _ヲ)(擦 _ク 桌 _ヲ 子 _ヲ)
(看 _ク)著 _キ (書 _ク 本 _ヲ)(念 _ク 故 _ヲ 事 _ヲ)	(握 _ク)著 _キ (球 _ヲ 拍 _ヲ)(打 _ク 羽 _ヲ 球 _ヲ)
(跑 _ク 跑 _ク 跳 _ク 跳 _ク) (真 _ク 快 _ク 樂 _ク) 動 _カ 作 _ヲ (疊 _カ 字 _ヲ) 心 _ヲ 情 _ヲ	(吃 _ク 吃 _ク 喝 _ク 喝 _ク) (真 _ク 滿 _ク 足 _ク)
(唱 _ク 唱 _ク 跳 _ク 跳 _ク) (真 _ク 開 _ク 心 _ク)	(打 _ク 打 _ク 鬧 _ク 鬧 _ク) (好 _ク 高 _ク 興 _ク)

● 3 星級造句：事實 (人、事、時、地、物)

1. ... 都... → 動物園的動物都好可愛。

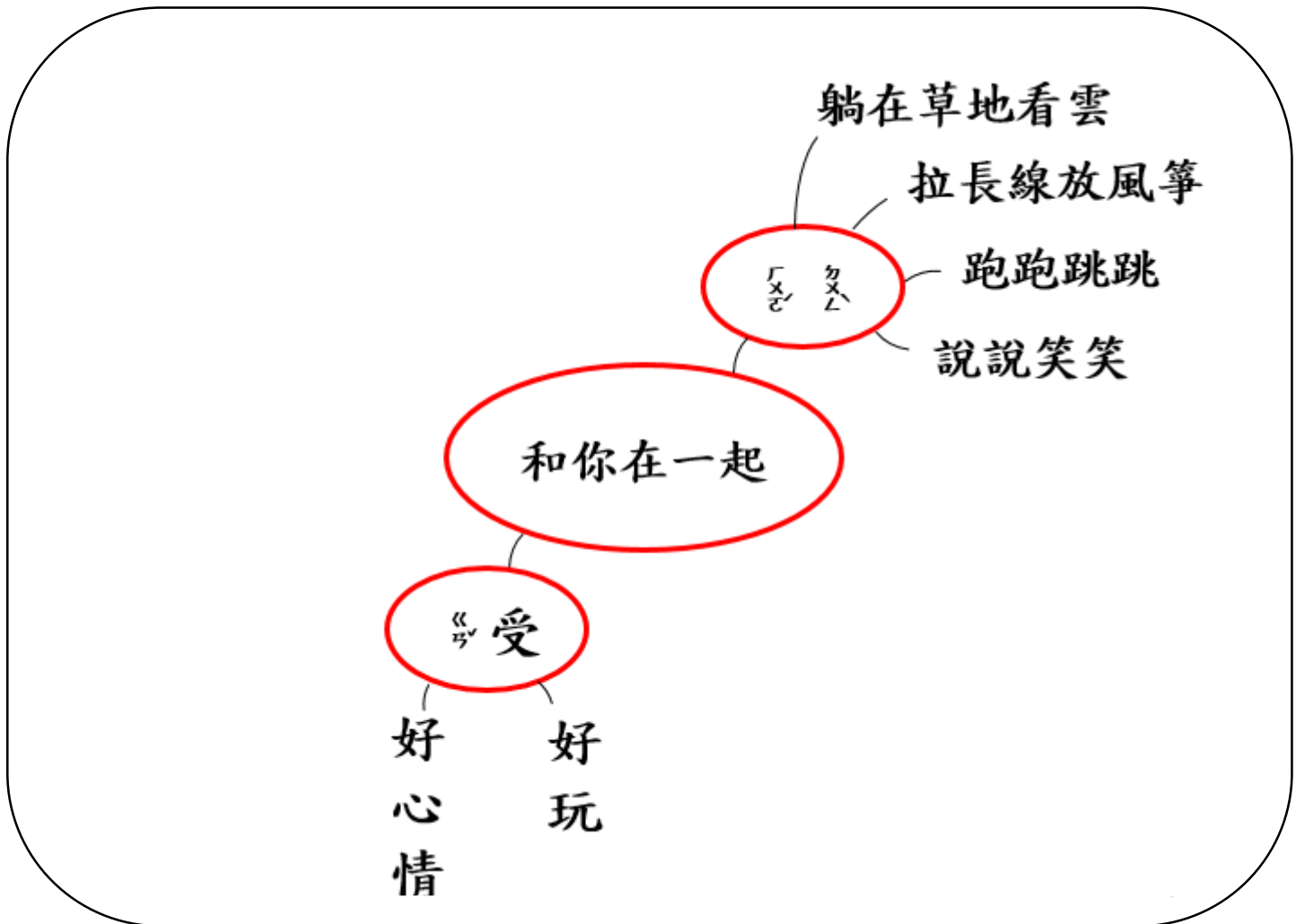
→



秘訣 4：課文深究

☆ 請仔細閱讀課文後，回答問題，並完成課文心智圖：

1. 本課課名是和你在一起，「你」可能指的是誰？
2. 請依序說出課文裡，主角和「你」一起做的事情？
3. 主角如何形容他們看白雲和放風箏的心情？
4. 請參考情緒卡，形容主角的好心情。
5. 課文中，為什麼每一段的開頭都是「我喜歡和你在一起」呢？請說出你的看法。



秘訣 5：認識語詞

- ① 草地 ② 變化 ③ 有趣 ④ 拉
- ⑤ 長線 ⑥ 風箏 ⑦ 跑跑跳跳
- ⑧ 升高 ⑨ 神奇 ⑩ 說說笑笑
- ⑪ 件 ⑫ 事情

小朋友，請把正確意思的語詞代號填入()中：

(12) 人們從事的工作。	(8) 提高、提升。
(6) 一種玩具，靠人的操作和風力而飛上天。	(2) 事物的性質或形態有所改變。
(5) 長長的線，本課指風箏線。	(4) 牽引。
(9) 神妙奇特、不可思議。	(3) 有趣味，能引起好奇或歡樂。
(7) 連跑帶跳，形容活潑健康或動作敏捷。	(1) 長滿青草的地方。
(11) 量詞。計算個體事物的單位。	(10) 又說又笑，有說有笑。

補充資料：生字延伸成語

1. 冰天雪地：

解釋：形容冰雪覆蓋大地，嚴寒景象。

造句：冬天一到，大雪降下，這裡一片冰天雪地，到處都是白茫茫的。

2. 變化多端：

解釋：變化繁多，難以預測。

造句：天上的雲朵真是變化多端，一下子像小鳥，一下子像蝴蝶，真有趣。



恭喜你正在成為偵探的路上更邁進一步！